

### Структура условного обозначения PCRV

PCRV # / # - # - # - #

типоразмер редуктора 1

типоразмер редуктора 2

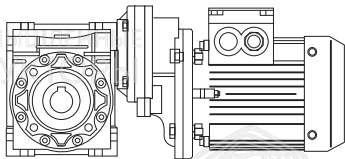
вариант исполнения мотор-редуктора

мощность, обороты электродвигателя, кВт

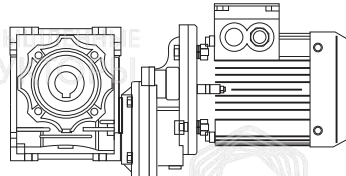
передаточное отношение

### Монтажное исполнение PCRV

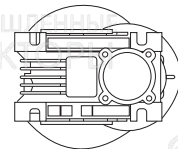
B3



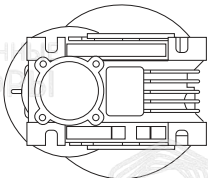
B8




B6



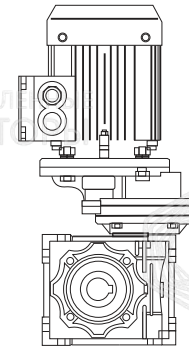
B7



V5

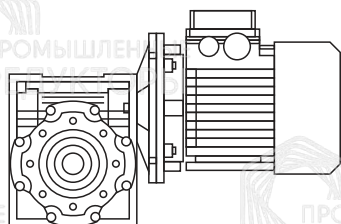


V6

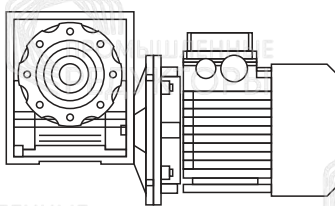


Монтажное исполнение MRV

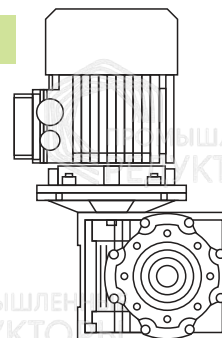
**B3**



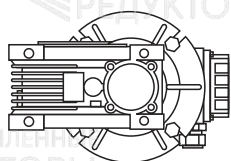
**B8**



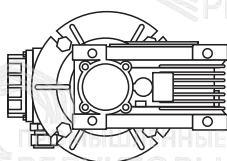
**V5**



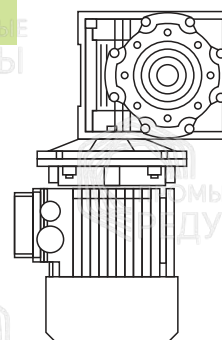
**B6**



**B7**

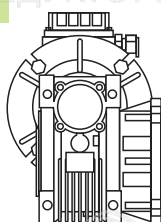


**V6**

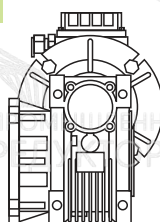


Варианты сборки мотор-редуктора MRV с опциями

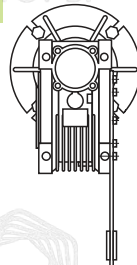
**F1**



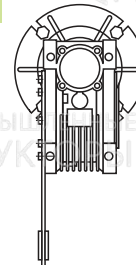
**F2**



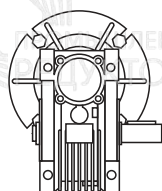
**A1**



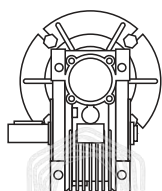
**A2**



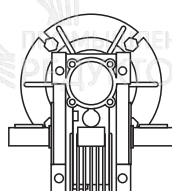
**SS1**



**SS2**



**DS**



Варианты расположения:

F1 | F2 — выходного фланца

A1 | A2 — реактивной штанги

SS1 | SS2 | DS — выходного вала